



Monitoreo del comportamiento informativo en radio y televisión en el Distrito Federal

*Departamento de Comunicación
Universidad Iberoamericana, Ciudad de México*

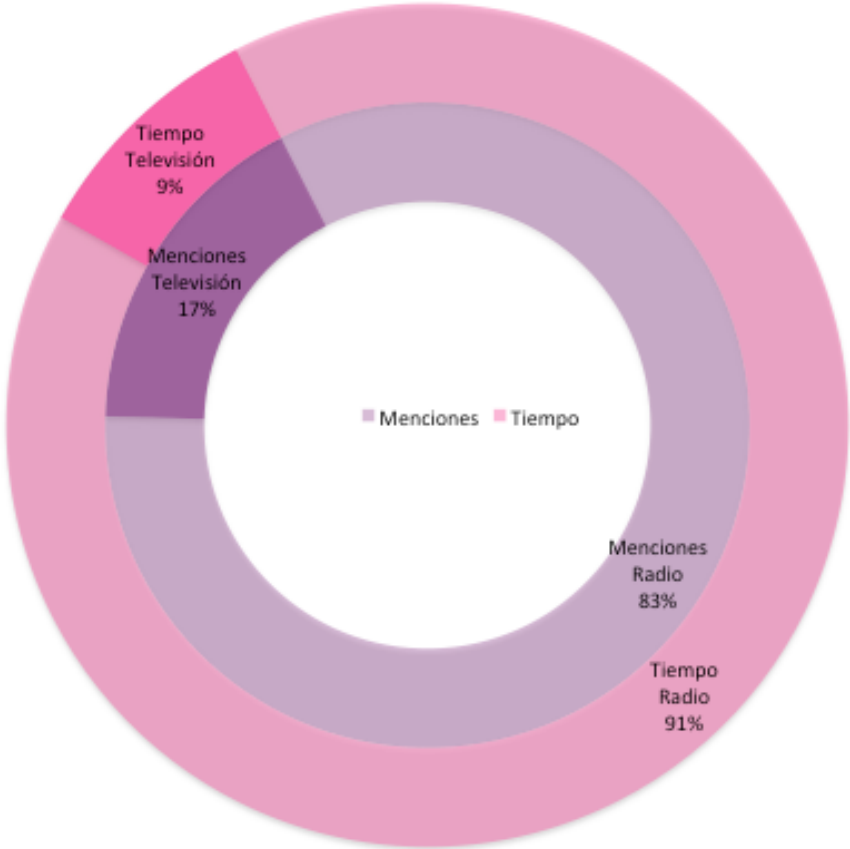
Reporte Final Medios en torno a las campañas del Distrito Federal 20 de abril de 2015 – 7 de junio de 2015

Este Reporte Cuantitativo contiene tablas que resumen el comportamiento informativo en 41 programas noticiosos (16 de radio y 25 de televisión. Ver “Lista de Noticieros Monitoreados” en: <http://www.elecciondf2015.org>) transmitidos desde el Distrito Federal sobre la campaña electoral 2015 en esta entidad federativa. Se monitorea el proceso mismo de las campañas y sus actores (partidos y candidatos). A continuación se presentan los datos más relevantes en relación con las variables monitoreadas (ver “Proyecto Monitoreo UIA-Final” en: <http://www.elecciondf2015.org>).

El tiempo total de cobertura fue de 27 horas, 11 minutos y 47 segundos. El total de menciones fue de 885. La tabla muestra la distribución entre radio y televisión y el gráfico la diferencia porcentual entre ambos.

Medio	Menciones	Tiempo
Radio	734	24:39:53
Televisión	151	2:31:54
Total	885	27:11:47

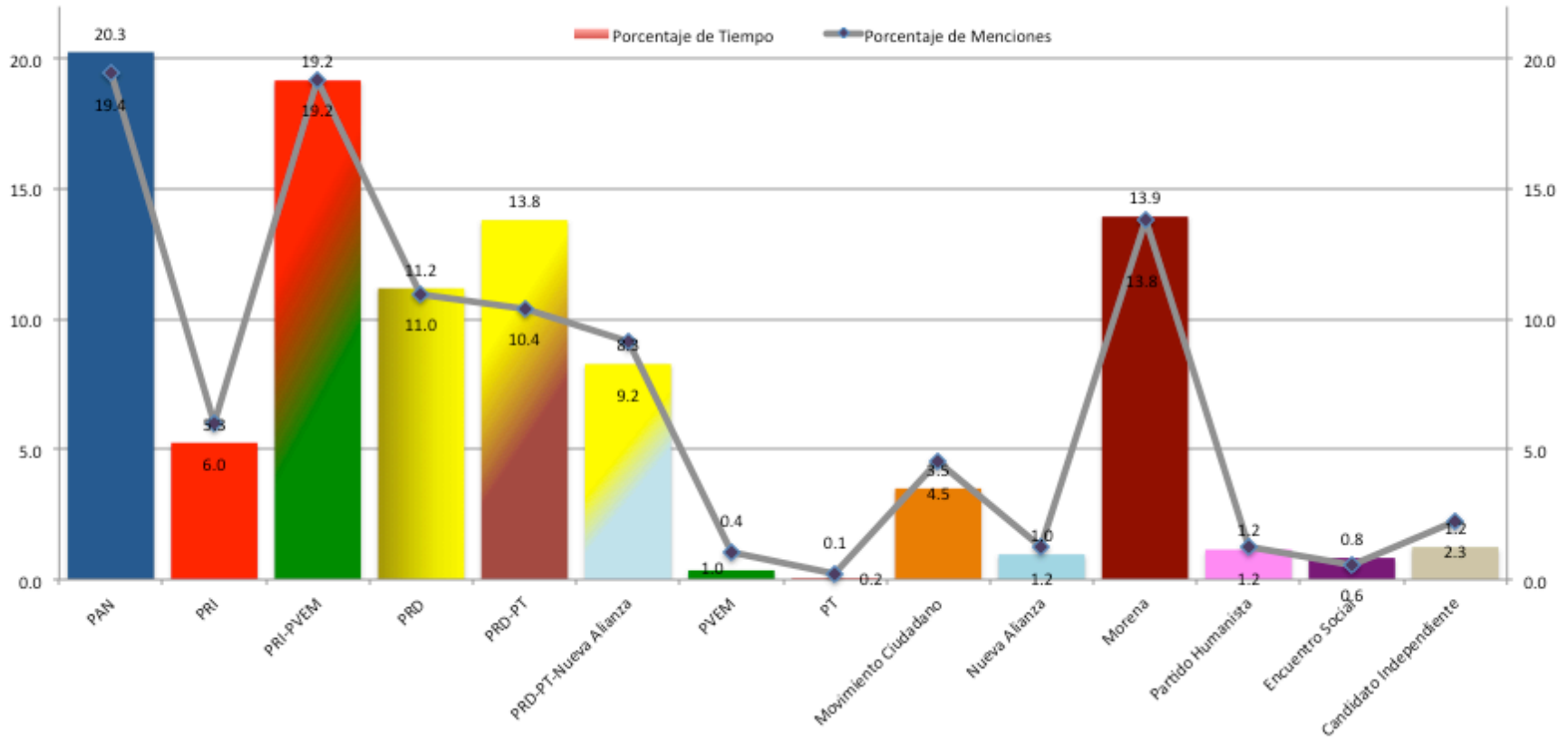
Porcentaje de Tiempo y Menciones por tipo de Medio



En la distribución por partido se muestra que los partidos que más menciones alcanzaron son el PAN con 172, el PRI-PVEM con 170 y Morena con 122. En cuanto al tiempo estos tres partidos alcanzaron 5 horas, 30 minutos y 33 segundos para el PAN, 5 horas, 12 minutos y 44 segundos para el PRI-PVEM y 3 horas, 47 minutos y 26 segundos para Morena. La gráfica muestra la distribución sobre el total de menciones y el total de tiempo.

Partido	Menciones	Tiempo
PAN	172	5:30:33
PRI	53	1:25:43
PRI-PVEM	170	5:12:44
PRD	97	3:02:33
PRD-PT	92	3:45:13
PRD-PT-Nueva Alianza	81	2:15:07
PVEM	9	0:05:47
PT	2	0:01:05
Movimiento Ciudadano	40	0:57:07
Nueva Alianza	11	0:15:46
Morena	122	3:47:26
Partido Humanista	11	0:18:48
Encuentro Social	5	0:13:33
Candidato Independiente	20	0:20:22
Total	885	27:11:47

Porcentajes sobre el total

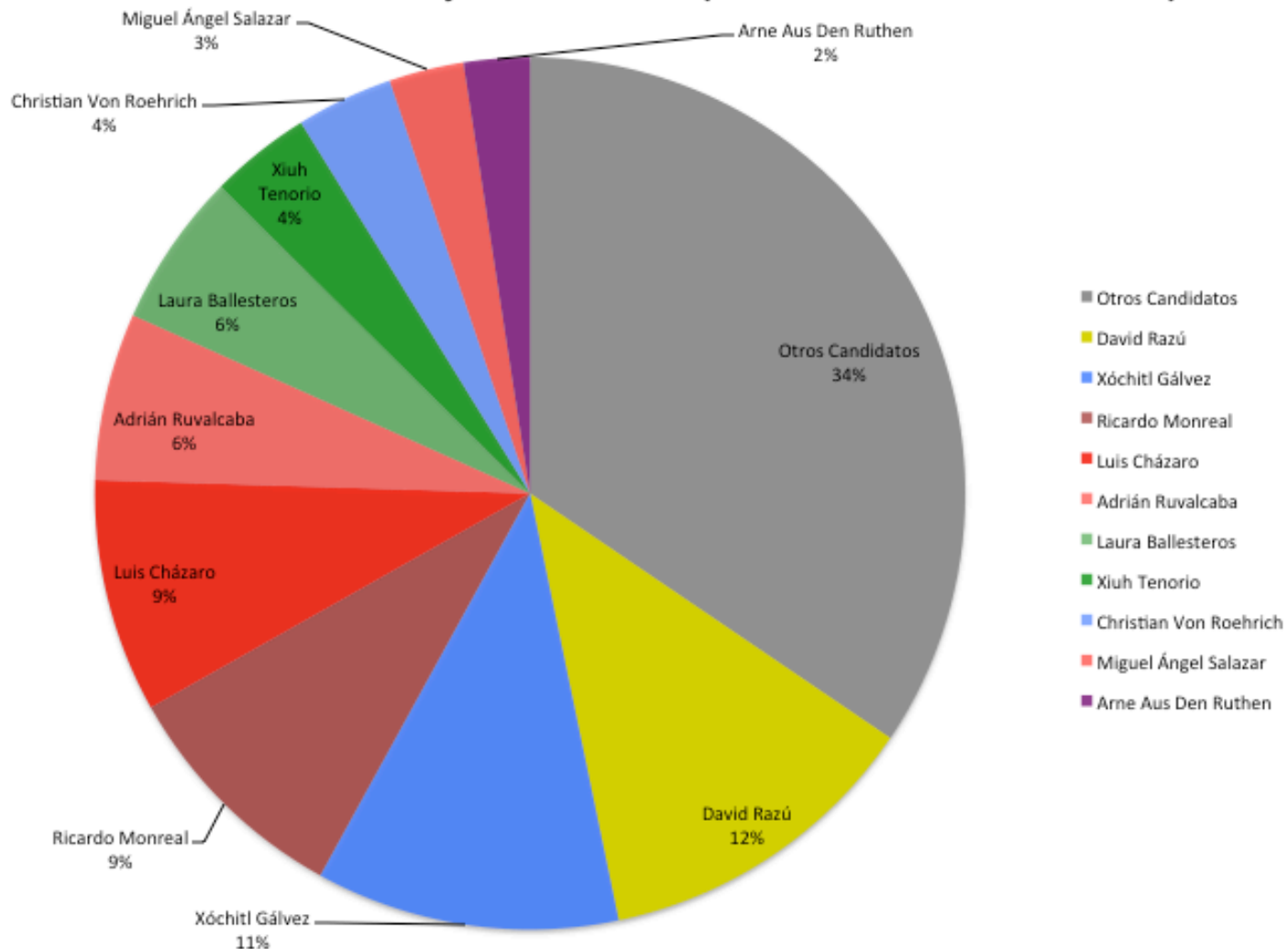


En lo que respecta a los candidatos se mencionaron un total de 82 candidatos diferentes, mientras que 273 menciones no hicieron referencia a algún candidato. En la tabla se muestra la proporción de los 10 candidatos con mas menciones y tiempos ocupados de información. En las gráficas siguientes se puede apreciar que en ambos casos este grupo de candidatos ocupa más del 60 por ciento de la cobertura informativa. En ambos casos las gráficas sólo refieren al 100% de las menciones con candidato, excluyendo el porcentaje que está considerado como “N/E”.

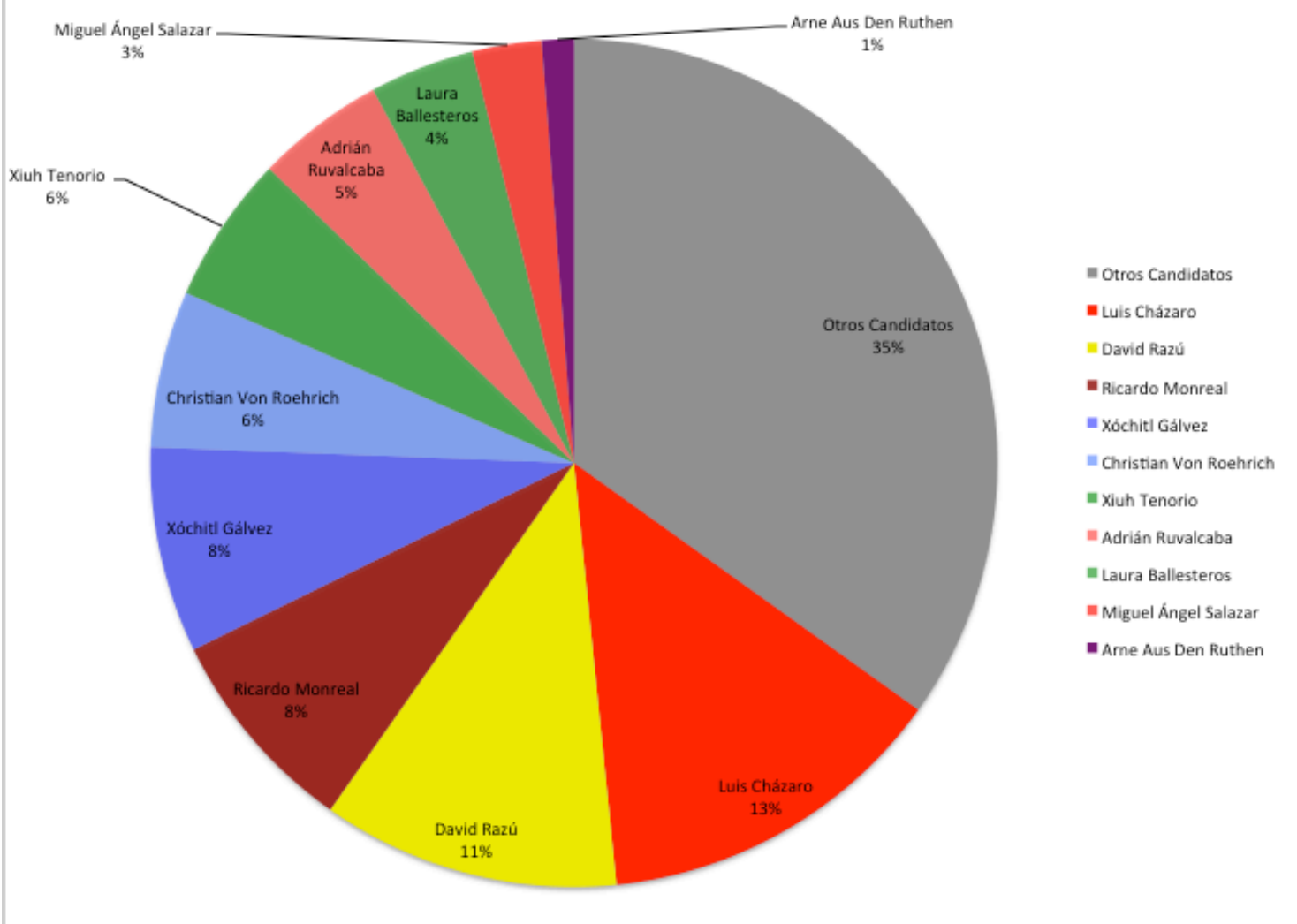
La primera gráfica indica el porcentaje que se ocupa en cada caso sobre el total de menciones con candidato, la segunda indica sobre el total del tiempo en menciones con candidato. Como se puede apreciar existe una diferencia porcentual en entre los candidatos que ocuparon más tiempo y más menciones, con el el caso de David Razú y Luis Cházaro.

Candidatos	Menciones	Tiempo
Otros 72 Candidatos	211	7:47:12
Arne Aus Den Ruthen	15	0:16:13
Miguel Ángel Salazar	17	0:35:32
Christian Von Roehrich	22	1:20:05
Xiuh Tenorio	23	1:15:31
Laura Ballesteros	35	0:53:32
Adrián Ruvalcaba	38	1:05:52
Luis Cházaro	53	3:00:47
Ricardo Monreal	54	1:46:57
Xóchitl Gálvez	69	1:45:09
David Razú	75	2:32:10
No se especifica candidato / N/E	273	4:52:47
Total	885	27:11:47

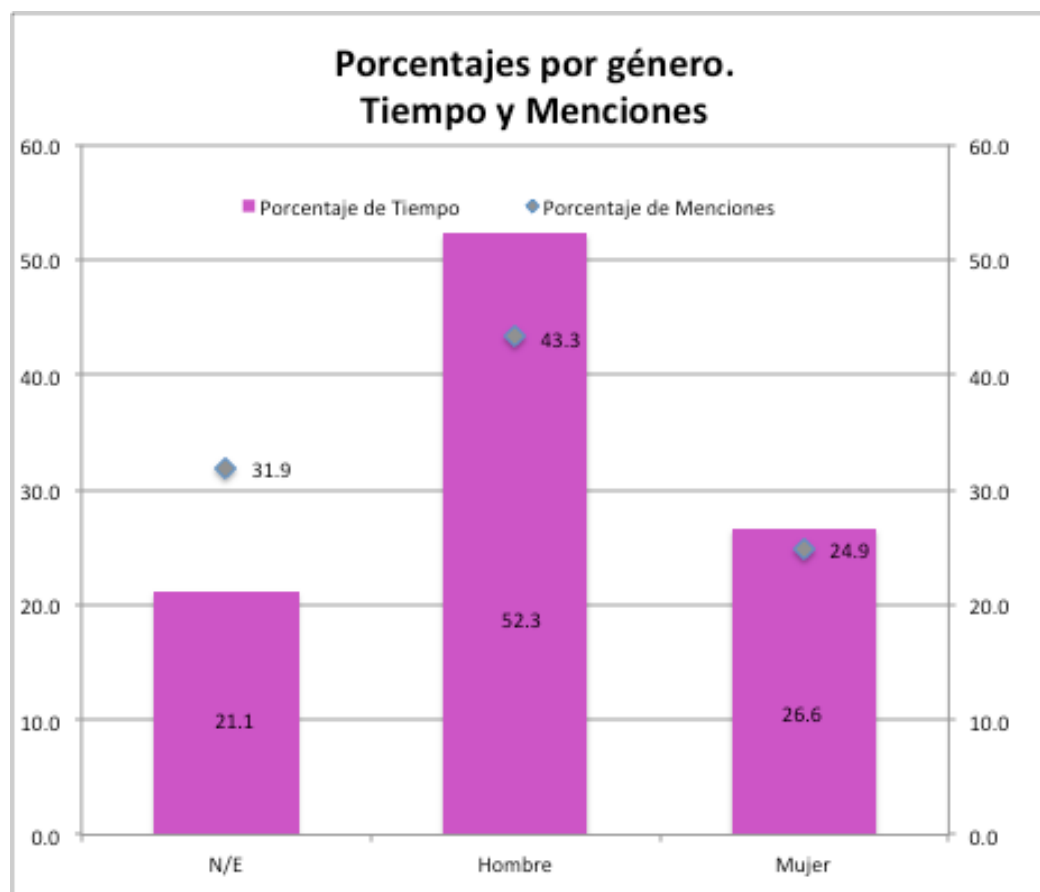
Porcentaje de Menciones (Sólo menciones con candidato)



Porcentaje de Tiempo (Sólo menciones con candidato)

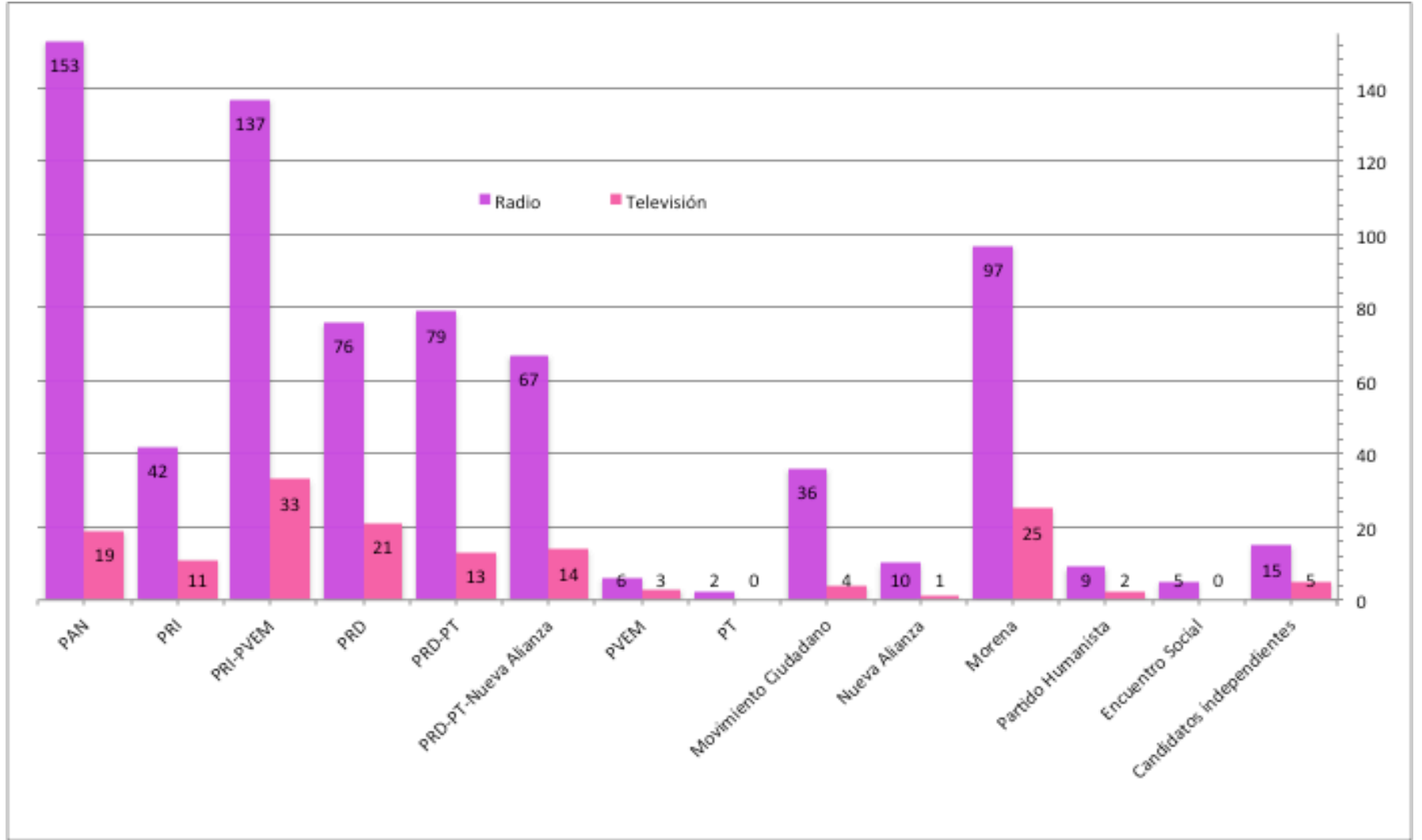


En cuanto al género de cobertura, como ya se indicó en el reporte correspondiente, las mujeres fueron mencionadas en 216 ocasiones, mientras que los hombres en 388. La gráfica muestra las diferencias en cuanto a tiempo y menciones en cada caso en indicadores porcentuales.



La siguiente tabla y gráfico corresponden a la distribución que se tuvo sobre los distintos tipos de medios de comunicación y los diversos institutos políticos y candidatos comunes que participaron en la contienda. Como se puede observar el PT y Encuentro Social no contaron con ninguna participación en Televisión. Mientras que PRI-PVEM fue el partido con mayor número de menciones en este medio. En el caso de radio el mayor número de menciones fue de 153 para el PAN y 137 para PRI-PVEM.

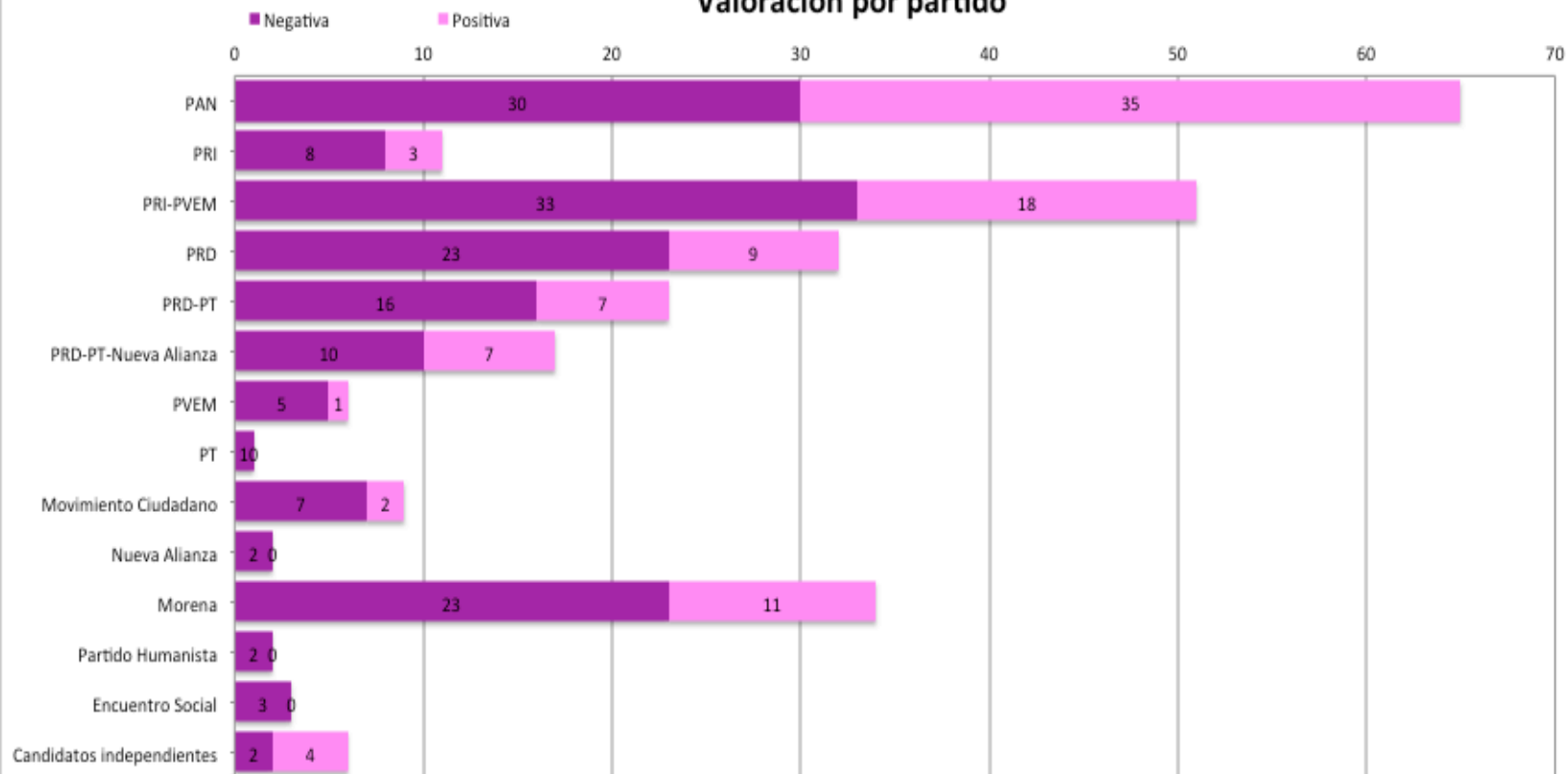
Partidos	Radio	Televisión
PAN	153	19
PRI	42	11
PRI-PVEM	137	33
PRD	76	21
PRD-PT	79	13
PRD-PT-Nueva Alianza	67	14
PVEM	6	3
PT	2	0
Movimiento Ciudadano	36	4
Nueva Alianza	10	1
Morena	97	25
Partido Humanista	9	2
Encuentro Social	5	0
Candidatos independientes	15	5
Total	734	151



Las siguientes tabla y gráfica muestran el total de las menciones valoradas por partido. En ello se podrá notar que el partido con más menciones positivas fue el PAN, seguido del PRI-PVEM y Morena. Por su parte, las menciones negativas están encabezadas por PRI-PVEM, seguido por el PAN con 30 y PRD y Morena con 23.

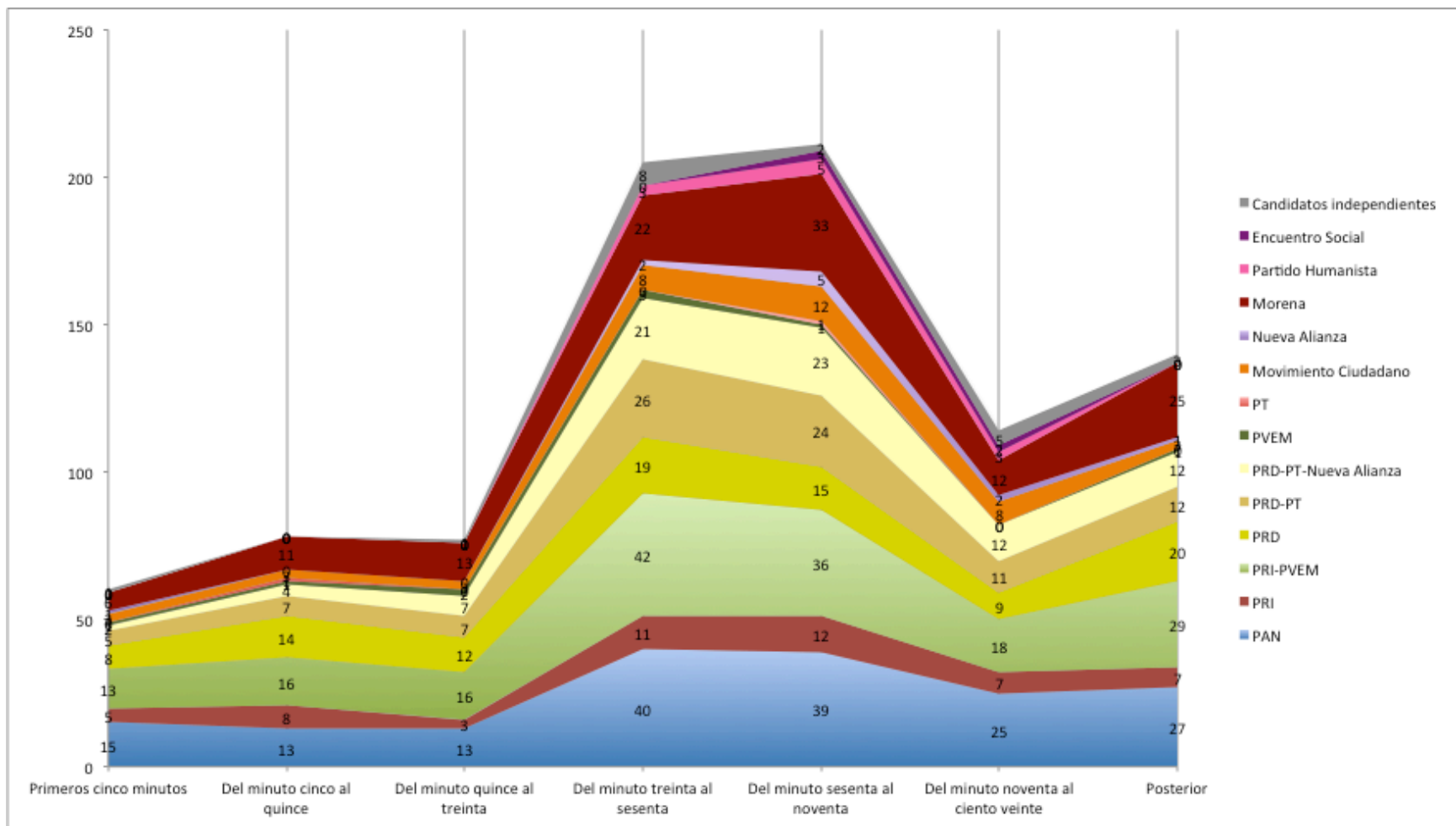
Partidos	Neutra	Negativa	Positiva
PAN	107	30	35
PRI	42	8	3
PRI-PVEM	119	33	18
PRD	65	23	9
PRD-PT	69	16	7
PRD-PT-Nueva Alianza	64	10	7
PVEM	3	5	1
PT	1	1	0
Movimiento Ciudadano	31	7	2
Nueva Alianza	9	2	0
Morena	88	23	11
Partido Humanista	9	2	0
Encuentro Social	2	3	0
Candidatos independientes	14	2	4
Total	623	165	97

Valoración por partido



Las menciones se concentraron en la primera hora con un total de 420 menciones, durante la segunda hora ocurrieron 325 y en un momento posterior se contabilizaron 140 menciones. En la distribución de acuerdo a la sectorización que se hizo en este monitoreo la concentración mayor estuvo en los tiempos correspondientes entre el minuto 30 y el 90, como se visualiza en la gráfica.

Partidos	Primeros cinco minutos	Del minuto cinco al quince	Del minuto quince al treinta	Del minuto treinta al sesenta	Del minuto sesenta al noventa	Del minuto noventa al ciento veinte	Posterior
PAN	15	13	13	40	39	25	27
PRI	5	8	3	11	12	7	7
PRI-PVEM	13	16	16	42	36	18	29
PRD	8	14	12	19	15	9	20
PRD-PT	5	7	7	26	24	11	12
PRD-PT-Nueva Alianza	2	4	7	21	23	12	12
PVEM	1	1	2	3	1	0	1
PT	0	1	0	0	1	0	0
Movimiento Ciudadano	3	3	3	8	12	8	3
Nueva Alianza	1	0	0	2	5	2	1
Morena	6	11	13	22	33	12	25
Partido Humanista	0	0	0	3	5	3	0
Encuentro Social	0	0	0	0	3	2	0
Candidatos independientes	1	0	1	8	2	5	3
Total	60	78	77	205	211	114	140



En la tabla de recursos técnico puede apreciarse que en televisión el recurso técnico con más uso fue voz e imagen, mientras que en radio fue sólo voz.

Partidos	R-cita y audio	R-cita y voz	R-sólo cita	R-sólo voz	TV-cita e imagen	TV-sólo cita	TV-sólo imagen	TV-voz e imagen
PAN	14	40	29	70	2	0	3	14
PRI	5	12	5	20	1	0	6	4
PRI-PVEM	12	45	40	40	8	0	2	23
PRD	11	25	16	24	6	0	4	11
PRD-PT	5	23	23	28	1	1	4	7
PRD-PT-Nueva Alianza	9	8	19	31	5	0	2	7
PVEM	0	0	3	3	1	0	0	2
PT	1	0	0	1	0	0	0	0
Movimiento Ciudadano	3	14	7	12	0	0	1	3
Nueva Alianza	0	6	3	1	0	0	0	1
Morena	12	18	27	40	7	2	3	13
Partido Humanista	0	8	1	0	1	0	0	1
Encuentro Social	0	4	0	1	0	0	0	0
Candidatos independientes	3	2	2	8	0	0	1	4
Total	75	205	175	279	32	3	26	90

Menciones fuera del periodo de “Campañas”

Posterior al cierre de campañas electorales, es decir después del 3 de junio, algunos medios monitoreados reportaron información relacionada con los actores de la contienda electoral en el Distrito Federal. Sin embargo, dicha información se relacionó por su trascendencia informativa más que por su vínculo con el proceso electoral, sin que existiera violación a la veda electoral. Por ello se contabiliza en esta sección por separado.

La cobertura de estos días sumó 39 minutos y 27 segundos en 17 menciones. Por partido, dichas menciones fueron encabezadas por el PRD con un total de 10. La noticia que desarrolló este impacto fue la muerte del secretario de finanzas del partido. El resto de las menciones fueron distribuidas entre Morena, otros candidatos comunes vinculados al PRD, el PAN y candidatos independientes.

Partido	Menciones	Tiempo
PAN	2	0:02:48
PRD	10	0:23:00
PRD-PT-Nueva Alianza	2	0:01:26
Candidato Independiente	1	0:03:23
Morena	2	0:08:50
Total	17	0:39:27

*Los partidos PRI, PVEM, Movimiento Ciudadano, Humanista y Encuentro Social no aparecen en esta tabla pues no se contabilizaron menciones que hicieran referencia a ellos.